

La Camilla Universal de Transporte UT 2000

Sistema de Transporte & Rescate
Juegos & Recambios UT2000

Ausgabe 01/2020

Información sobre juegos y recambios de la UT2000

Estas Instrucciones describen los conjuntos individuales y los componentes individuales contenidos en el mismo.

Le ayudara mantener su UT2000 y sus accesorios siempre listo para el rescate/transporte,y también le ayudara a remplazar piezas extraviadas o dañadas sin complicaciones.

Encontrará en cada pagina 1 o 2 juegos , representados por imágenes de productos. También se incluye la descripción del producto con el número del articulo y los componentes individuales están enumerados en una Tabla .

Si hay un producto que está compuesto por varios juegos , están marcados, por separado, con números y letras, para asegurar/garantizar una Identificación clara.

Los siguientes Imágenes son „Imágenes de ejemplo“. Nos esforzamos constantemente , por seguir desarrollando nuestros productos, por este motivo , puede ser que en estas Instrucciones los Imágenes no siempre estén actualizadas.

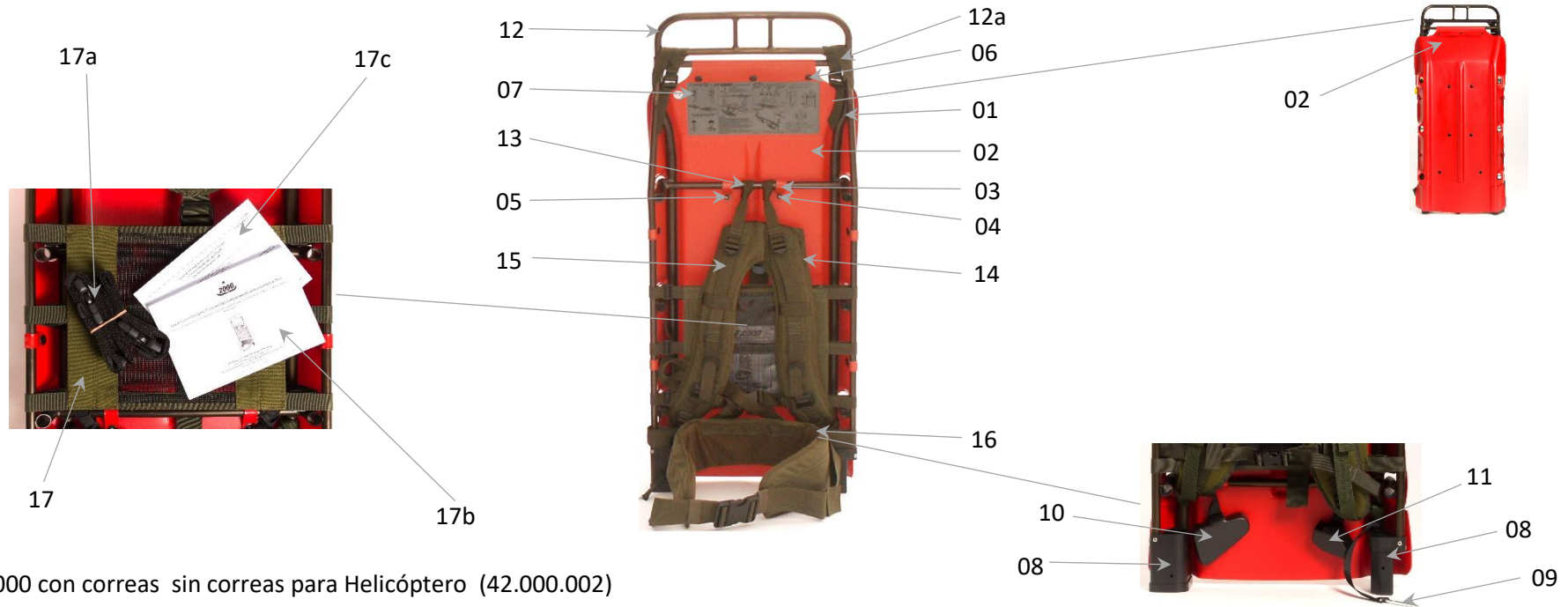
Para asegurarse de que los accesorios y repuestos están montados correctamente, consulte , por favor, las instrucciones de uso correspondientes.

Para cualquier duda, pregunta o sugerencia de mejora estamos a su disposición.

La Seguridad y la Salud de nuestros socios comerciales , son muy importantes para nosotros, por eso prestamos atención de las necesidades de nuestros clientes y la optima preparación de nuestros productos.

UT 2000 original

42.000.002



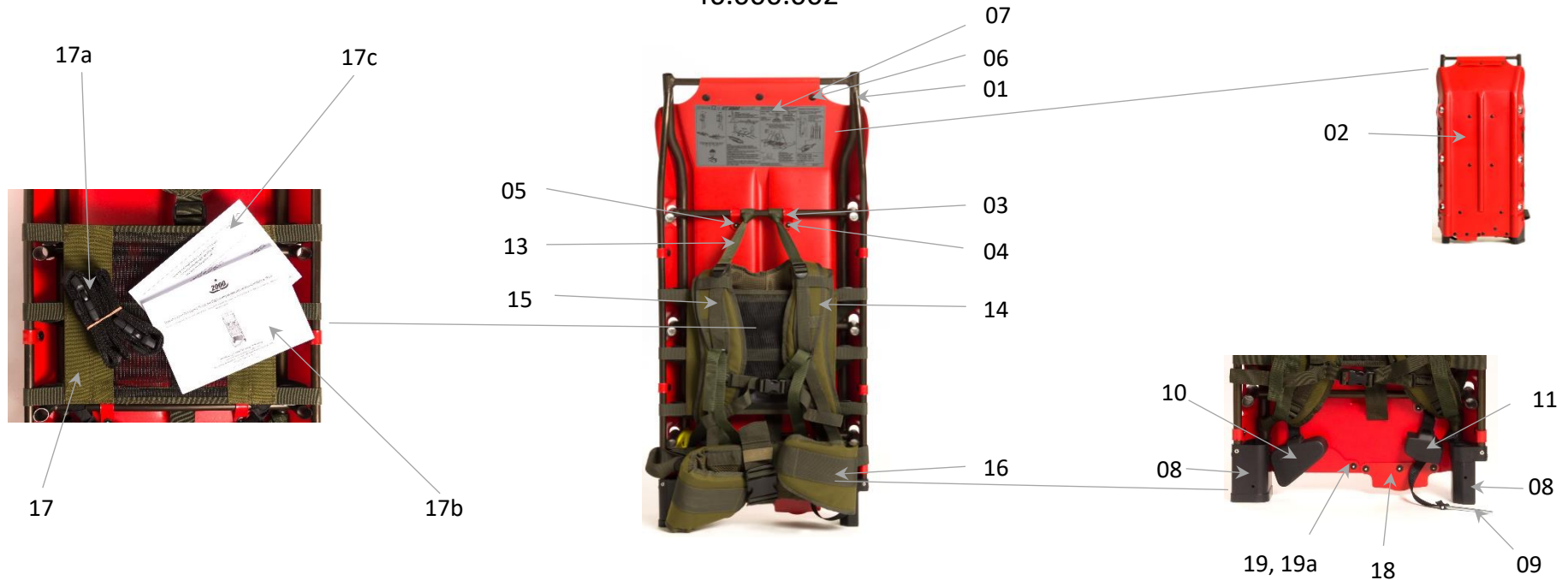
UT2000 con correas sin correas para Helicóptero (42.000.002)

Pos.	Descripcion	Uds	Art. Nr.
01	Estructura tubular UT 2000	1	42.001.000
02	Superficie deslizante rojo	1	42.017.000R
03	Lengüeta de superficie deslizante rojo	10	42.018.000R
04	Remache ciego largo	10	42.026.100
05	Disco para remache ciego	10	42.026.200
06	Remache ciego corto	3	42.026.000
07	Instrucciones de uso gris (Etiqueta)	1	42.029.000
08	Acoplamiento m+h (no reemplazable)	1	42.015.000
09	Perno de seguridad de acoplamiento con cinta	1	42.000.106
10	Tapa Acoplamiento grande	1	42.000.107
11	Tapa Acoplamiento pequeña	1	42.000.108

Pos.	Descripcion	Uds	Art. Nr.
12	Soporte de carga Standard	1	42.002.000
12a	Correas de fijación	2	42.050.015
13	Correas de ajuste del centro de gravedad	2	42.050.025
14	Correa para el hombro	1	42.050.065
15	Tirantes regulables de altura	2	42.050.035
16	Correa para la cadera	1	42.050.075
17	Red trasera	1	42.050.085
17a	Correa de fijación de la carga	2	42.050.055
17b	Manual de Instrucciones	1	42.030.010
17c	Annexo Manual de vuelo	1	42.030.030

UT2000 nueva (en ambas direcciones)

46.000.002



UT2000 con correas sin correas para Helicóptero (46.000.002)

Pos.	Descripcion	Uds	Art. Nr.
01	Estructura tubular UT 2000	1	46.001.000
02	Superficie deslizante rojo	1	46.017.000R
03	Lengüeta de superficie deslizante rojo	12	42.018.000R
04	Remache ciego largo	15	42.026.100
05	Disco para remache ciego	18	42.026.200
06	Remache ciego corto	6	42.026.000
07	Instrucciones de uso gris (Etiqueta)	1	42.029.000
08	Acoplamiento m+h (no reemplazable)	1	42.015.000
09	Perno de seguridad de acoplamiento con cinta de náilon	1	42.000.106
10	Tapa Acoplamiento grande	1	42.000.107
11	Tapa Acoplamiento pequeña	1	42.000.108

Pos.	Descripcion	Uds	Art. Nr.
12a	Correas de fijación	2	42.050.015
13	Correas de ajuste del centro de gravedad	2	42.050.025
14	Correa para el hombro	1	42.050.065
15	Tirantes regulables de altura	2	42.050.035
16	Correa para la cadera	1	42.050.075
17	Red trasera	1	42.050.085
17a	Correa de fijación de la carga	2	42.050.055
17b	Manual de Instrucciones	1	42.030.010
17c	Annexo Manual de vuelo	1	42.030.030
18	Connector clavija roja	1	46.019.000R
19	Connector lengüeta roja	1	46.020.000R
19a	Disco rojo	3	RLP2052

HS Árnes-Estándar

42.050.108




HS- Estándar (42.050.108)

Correas de sujeción/Árnes de camilla

Pos.	Descripcion	Uds	Art. Nr.
01	HS-correa de suspension negra	4	42.050.106
02	HS-correa de suspension amarilla	2	42.050.107

PRO-Árnes de camilla

42.050.109




PRO-Correas de sujeción/Arnes de camilla (42.050.109)

Pos.	Descripcion	Uds.	Art. Nr.
01	HS-Correa regulables PRO negra	2	42.050.114
02	HS-Correa de suspension PRO amarilla	4	42.050.113
03	Bucle exprés PRO	6	42.050.112
03	Mosquetón	6	42.050.009
04	Placa de aparejo	2	42.050.008

PRO-Arnes de camilla regulable

42.050.135




PRO- Correas de sujeción /Arnes de camilla ajustable (42.050.135)

Pos.	Descripcion	Uds	Art. Nr.
01	Correa para Pro Arnes de camilla regulable schwarz	2	42.050.131
02	Correa para Pro Arnes de camilla regulable amarilla	4	42.050.132
03	Bucle exprés PRO	6	42.050.112
03	Mosquetón	6	42.050.009
04	Placa de aparejo	2	42.050.008

Sistema de ruedas con barras de sujeción

45.100.100/ 45.100.006



Radsystem Alpin (45.100.100)


Holm (45.100.006)

Pos.	Descripcion	Uds	Art. Nr.
01	Estructura derecha (Soporte para eje largo)	1	45.100.101
02	Estructura izquierda (Soporte para eje corto)	1	45.100.102
03	Correa de sujeción	4	42.050.016
04	Eje de rueda corto	1	42.100.103
05	Perno de seguridad	1	45.100.008
06	Cinta de sujeción para perno de seguridad /rueda	1	45.100.014
07	Rueda de goma con llanta	1	45.100.005

Pos.	Descripcion	Uds	Art. Nr.
a	Barra de unión para el sistema de ruedas	1	45.100.006ET
b	Correa de sujeción	4	42.050.016

Sistema de transporte Quad (verano)

45.520.010 / 45.100.032




Caddy alto (45.521.010)

Pos.	Descripcion	Anz.	Art. Nr.
01	Caddy alto	1	45.520.010ET
02	Correa de sujeción	4	42.050.017
03	Eje de rueda corto	2	45.100.103
04	Clavija de separación del tubo	2	45.100.008
05	Cinta de sujeción	2	45.100.014
06	Rueda de goma con llanta	2	45.100.005

Caddy Acoplamiento de remolque (45.100.032)

Pos.	Descripcion	Anz.	Art. Nr.
a	Acoplamiento de remolque Caddy	1	45.100.032ET
b	Correa de sujeción	4	42.050.016

Sistema Alpine con rueda para senderos y barras de sujeción móviles 45.100.300 / 46.100.006



Sistema Alpine con rueda de rodamiento (45.100.300)

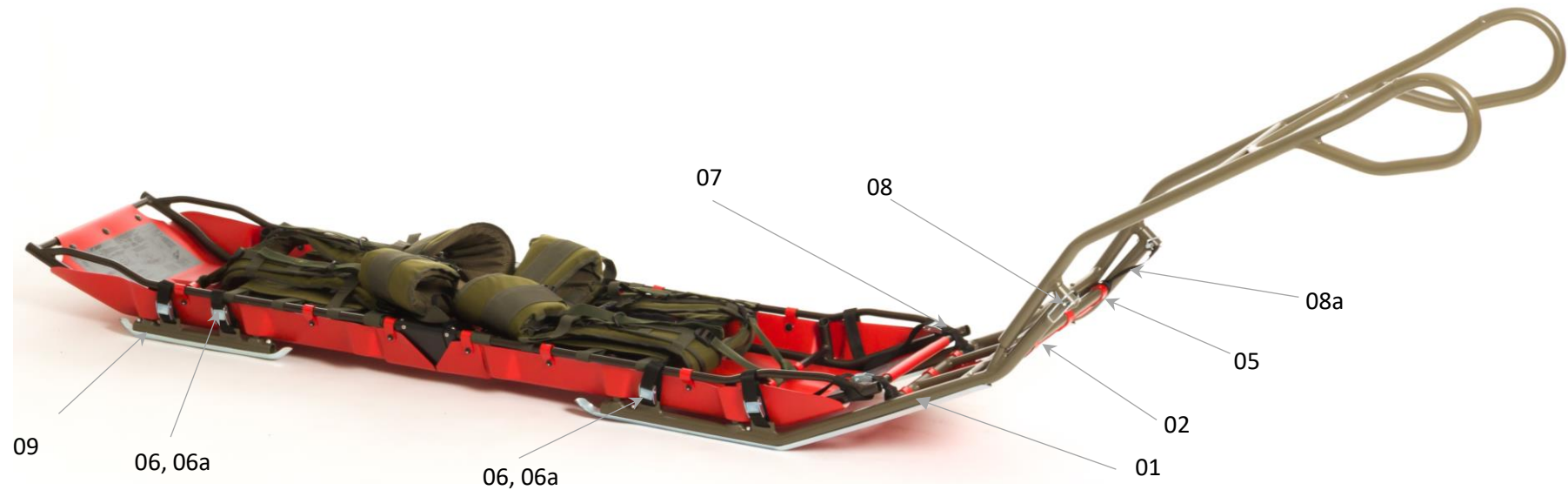
Pos.	Descripcion	Uds.	Art. Nr.
01	Estructura derecha (Soporte para eje largo)	1	45.100.101
02	Estructura izquierda (Soporte para eje corto)	1	45.100.102
03	Correa de sujeción	4	42.050.016
04	Eje de rueda corto	1	42.100.103
05	Perno de seguridad	1	45.100.008
06	Cinta de sujeción para perno de seguridad	1	45.100.014
07	Rueda para senderos de " 20" sin freno	1	45.100.211

Barras de sujeción móviles (46.100.006) [1 Stk.]

Pos.	Descripcion	Uds	Art. Nr.
a	UT Soporte de brazos	1	46.100.007
b	Barra de sujeción móvil izquierda	1	46.100.008
c	Barra de sujeción móvil derecha	1	46.100.009
d	Soporte de pernos/tornillos	2	46.100.011
e	PTFE Disco	4	46.100.016
f	Garra de acero con tornillo	2	46.100.015
g	Tapa de protección	2	46.100.017
h	Correa de sujeción	4	42.050.016

Ackja Sistem Alpine un solo Operador

45.100.013

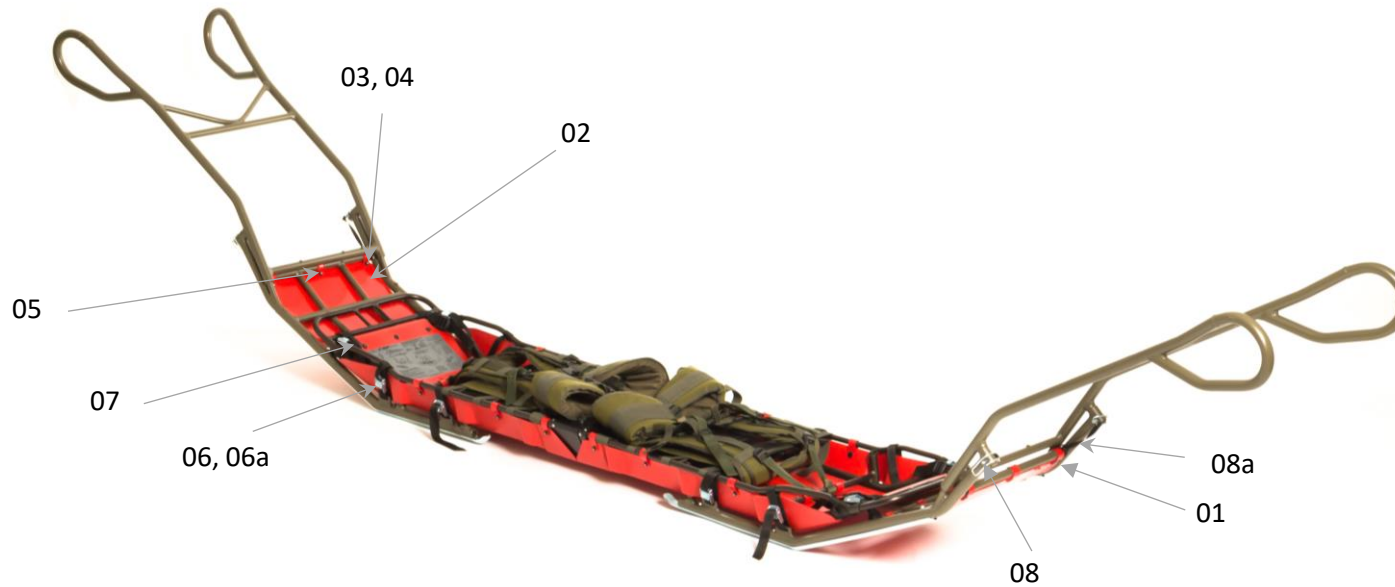


Ackja Sistem Alpine un Operador (45.100.013)

Pos.	Descripcion	Uds	Art. Nr.
01	Ackja Parte delantera	1	45.100.011ET
02	Escudo de nieve rojo	1	45.100.015R
03	Remache ciego largo	6	42.026.100
04	Disco para remache ciego	6	42.026.200
05	Lengüeta roja	6	42.018.000R
06	Correa de sujeción	4	42.050.018
06a	Hebilla de cinturón	4	9012
07	Correa de sujeción	2	42.050.016
08	Perno para eje de rueda corto	2	45.100.008
8a	Cinta de sujeción para perno de seguridad	2	45.100.014
9	Ackja guia de esquí marcha atras	1	45.100.012

Ackja Sistem Alpine dos Operadores

45.100.030




Ackja System Alpine dos Operadores (45.100.030)

Pos.	Descripcion	Anz.	Art. Nr.
01	Ackja Parte delantera	2	45.100.011ET
02	Escudo de nieve rojo	2	45.100.015R
03	Remache ciego largo	12	42.026.100
04	Disco para remache ciego	12	42.026.200
05	Lengüeta de superficie deslizante rojo	12	42.018.000R
06	Correas de sujeción	8	42.050.018
06a	Hebilla de cinturón	8	9012
07	Correas de sujeción	4	42.050.016
08	Perno para eje de rueda corto	4	45.100.008
8a	Cinta de sujeción para perno de seguridad y rueda	4	45.100.014

Transport Sistem Motonieve (invierno)

45.100.031 / 42.000.210



Barra de remolque Ackja (45.100.031)


Pos.	Descripcion	Uds	Art. Nr.
01	Acoplamiento del remolque Ackja	1	45.100.031ET
02	Guia de moto nieve	1	42.050.007
03	Mosquetón	2	42.050.009

Protección para la cabeza (42.000.210)

Pos.	Descripcion	Uds.	Art. Nr.
a/b	Correa de sujeción	7	9021X37

Protección lateral

42.000.102



Protección lateral Set (42.000.102)

Pos.	Descripción	Uds	Art. Nr.
01	Protección lateral derecha	1	42.000.104
02	Protección lateral izquierda	1	42.000.103
03	Correas de sujeción	4	42.050.017

Varios

Asa de carga grande (42.000.030)

Pos.	Descripcion	Uds	Art. Nr.
01	Soporte de carga grande	1	42.000.030ET
02	Correa de sujeción	2	42.050.015

Cinturones de sujeción de pacientes

Pos.	Descripcion	Uds.	Art. Nr.
a	Azul	1	9006X01
b	Rojo	1	9049X01
c	Amarillo	1	9048X01
d	verde	1	9053X01
e	negro	1	9047X01


Flotadores (43.500.001)

Pos.	Descripcion	Uds	Art. Nr.
01	Flotadores rigidos	1	43.500.001
02	Correa de sujeción	2	42.050.020

Flotadores inflables

Pos.	Descripcion	Uds	Art. Nr.
a	Proteccion cervical	1	43.500.100
b	Flotador lateral	2	43.500.102
c	Flotador cabeza	1	43.500.101

Pos.	Descripcion	Uds	Art. Nr.
01	Asa de transporte, extraíble	1	9082



Contacto

Hersteller / Produzent
Manufacturer / producer
Fabricante / productor



Kohlbrat & Bunz GmbH
A-5550 Radstadt, Austria, Europe
phone: +43 (0) 6452-7193 0, fax +43 (0) 6452-7193 51
email: office@kohlbrat-bunz.com
www.kohlbrat-bunz.com

Offizieller Vertriebspartner Spanien
Official sales partner Spain
Socio comercial oficial España



Dirección: Mountain Rescue S.L.U
C/ Llorenç Tomas i Costa 62, Lleida-España
La Seu de Urgell 25700
+34 973100931
Email: info@rescuecenter112.com
Web: www.rescuecenter112.es

Europäische Patentanmeldung EP0308397
International Patents Registered
Demandes internationales de brevet
Certificati di brevetto internazionali

Technische Änderungen vorbehalten.
Subject to technical changes.
Sous reserve de modifications techniques.
Modifiche tecniche attuabili senza preavviso.

Anleitungen
Instructions
instrucciones

